



Concepto	2020	2019	Concepto	2020	2019
Flujos de Efectivo de las Actividades de Operación			Flujos de Efectivo de las Actividades de Inversión		
Origen	\$8,732,377.60	\$19,232,271.69	Origen	\$0.00	\$19,410,533.20
Impuestos	\$181,737.50	\$180,809.06	Bienes Inmuebles, Infraestructura y Construcciones en Proceso	\$0.00	\$18,733,014.15
Cuotas y Aportaciones de Seguridad Social	\$0.00	\$0.00	Bienes Muebles	\$0.00	\$0.00
Contribuciones de Mejoras	\$0.00	\$0.00	Otros Orígenes de Inversión	\$0.00	\$677,519.05
Derechos	\$52,085.09	\$125,238.19	Aplicación	\$828,598.16	\$3,278,413.26
Productos	\$0.00	\$30,230.11	Bienes Inmuebles, Infraestructura y Construcciones en Proceso	\$0.00	\$0.00
Aprovechamientos	\$3,572.73	\$4,236.37	Bienes Muebles	\$58,172.10	\$293,537.21
Ingresos por Venta de Bienes y Prestación de Servicios	\$5,193.59	\$0.00	Otras Aplicaciones de Inversión	\$770,426.06	\$2,984,876.05
Participaciones, Aportaciones, Convenios, Incentivos Derivados de la Colaboración Fiscal y Fondos Distintos de Aportaciones	\$8,485,630.24	\$18,891,757.96	Flujos Netos de Efectivo por Actividades de Inversión	-\$828,598.16	\$16,132,119.94
Transferencias, Asignaciones, Subsidios y Subvenciones, y Pensiones y Jubilaciones	\$0.00	\$0.00	Flujo de Efectivo de las Actividades de Financiamiento	\$0.00	\$718,925.47
Otros Orígenes de Operación	\$4,158.45	\$0.00	Origen	\$0.00	\$0.00
Aplicación	\$3,559,740.38	\$16,625,077.82	Endeudamiento Neto	\$0.00	\$23,673.96
Servicios Personales	\$2,091,811.70	\$6,034,043.41	Interno	\$0.00	\$23,673.96
Materiales y Suministros	\$419,740.83	\$1,089,650.10	Externo	\$0.00	\$0.00
Servicios Generales	\$815,100.35	\$2,757,936.95	Otros Orígenes de Financiamiento	\$0.00	\$695,251.51
Transferencias Internas y Asignaciones al Sector Público	\$0.00	\$0.00	Aplicación	\$380,740.13	\$20,142,121.87
Transferencias al Resto del Sector Público	\$7,500.00	\$0.00	Servicios de la Deuda	\$0.00	\$0.00
Subsidios y Subvenciones	\$0.00	\$0.00	Interno	\$0.00	\$0.00
Ayudas Sociales	\$225,587.50	\$435,253.35	Externo	\$0.00	\$0.00
Pensiones y Jubilaciones	\$0.00	\$0.00	Otras Aplicaciones de Financiamiento	\$380,740.13	\$20,142,121.87
Transferencias a Fiducisarios, Mandatos y Contratos Análogos	\$0.00	\$0.00	Flujos Netos de Efectivo por Actividades de Financiamiento	-\$380,740.13	-\$19,423,196.40
Transferencias a la Seguridad Social	\$0.00	\$0.00	Incremento/Disminución Neta en el Efectivo y Equivalentes al Efectivo	\$380,740.13	-\$683,882.59
Donativos	\$0.00	\$0.00	Efectivo y Equivalentes al Efectivo al Inicio del Ejercicio	\$3,964,298.93	\$1,318,892.99
Transferencias al Exterior	\$0.00	\$0.00	Efectivo y Equivalentes al Efectivo al Final del Ejercicio	\$4,345,039.06	\$635,010.40
Participaciones	\$0.00	\$0.00			
Aportaciones	\$0.00	\$0.00			
Convenios	\$0.00	\$0.00			
Otras Aplicaciones de Operación	\$0.00	\$0.00			
Flujos Netos de Efectivo por Actividades de Operación	\$5,172,637.22	\$2,607,193.87			


Bajo protesta de decir verdad declaramos que los Estados Financieros y sus Notas son razonablemente correctos y responsabilidad del emisor



Gerardo Tirso Acahua
Presidente Municipal



C. Brenda Flores Apalé
Regidora



LCP Oscar Julian Ojopoboa
Tesorero