



	2018	2017	2018	2017
Flujos de Efectivo de las Actividades de Operación				
Origen	\$20,755,190.97			
Impuestos	\$108,295.73		\$17,922.33	
Cuotas y Aportaciones de Seguridad Social	\$0.00		\$0.00	
Contribuciones por Mejoras	\$0.00		\$0.00	
Derechos	\$95,911.86		\$17,922.33	
Productos de Tipo Corriente	\$9,907.15		\$6,003,037.36	
Aprovechamientos de Tipo Corriente	\$2,327.28		\$2,677,062.30	
Ingresos por Venta de Bienes y Servicios	\$0.00		\$231,977.80	
Ingresos no Comprendidos en las Fracciones de la Ley de Ingresos Causados en Ejercidos	\$25,084.15		\$3,093,997.26	
Fiscales Anteriores Pendientes de Liquidación o Pago	\$20,516,572.37		-\$5,985,115.03	
Participaciones y Aportaciones	\$7,092.43		\$1,985,249.64	
Transferencias, Asignaciones, Subsidios y Otras Ayudas	\$0.00		\$1,595,131.11	
Ingresos Financieros	\$0.00		\$0.00	
Incremento por Variación de Inventarios	\$8,885,355.37		\$0.00	
Disminución del Exceso de Estimaciones por Pérdida o Deterioro u Obsolescencia	\$4,260,025.99		\$390,118.53	
Disminución del Exceso de Provisiones	\$667,277.91		\$0.00	
Otros Ingresos y Beneficios Varios	\$2,103,095.68		\$0.00	
Aplicación	\$0.00		\$161,898.38	
Servicios Personales	\$0.00		\$0.00	
Materiales y Suministros	\$282,552.72		\$0.00	
Servicios Generales	\$0.00		\$0.00	
Transferencias Internas y Asignaciones al Sector Público	\$0.00		\$0.00	
Transferencias al Resto del Sector Público	\$0.00		\$0.00	
Subsidios y Subvenciones	\$0.00		\$0.00	
Ayudas Sociales	\$0.00		\$0.00	
Pensiones y Jubilaciones	\$0.00		\$0.00	
Transferencias a Fideicomisos, Mandatos y Contratos Análogos	\$0.00		\$161,898.38	
Transferencias a la Seguridad Social	\$0.00		\$0.00	
Donativos	\$0.00		\$0.00	
Transferencias al Exterior	\$0.00		\$1,823,351.26	
Participaciones	\$0.00		\$0.00	
Aportaciones	\$0.00		\$0.00	
Convenios	\$0.00		\$0.00	
Intereses de la Deuda Pública	\$60,244.44		\$0.00	
Comisiones de la Deuda Pública	\$0.00		\$0.00	
Gastos de la Deuda Pública	\$4,842.38		\$0.00	
Costo por Coberturas	\$0.00		\$0.00	
Apoyos Financieros	\$0.00		\$0.00	
Estimaciones, Depreciaciones, Deterioros, Obsolescencia y Amortizaciones	\$0.00		\$0.00	
Provisiones	\$0.00		\$0.00	
Disminución de Inventarios	\$0.00		\$0.00	
Aumento por Insuficiencia de Estimaciones por Pérdida o Deterioro u Obsolescencia	\$0.00		\$0.00	
Aumento por Insuficiencia de Provisiones	\$0.00		\$0.00	
Otros Gastos	\$91,500,716.25		\$0.00	
Inversión Pública no Capitalizable	\$0.00		\$0.00	
Inversión Pública Capitalizable	\$0.00		\$0.00	
Flujos Netos de Efectivo por Actividades de Operación	\$0.00		\$0.00	
Flujos Netos de Efectivo por Actividades de Inversión				
Origen				
Endeudamiento Neto				
Interno				
Externo				
Otros Orígenes de Financiamiento				
Aplicación				
Servicios de la Deuda				
Interno				
Externo				
Otras Aplicaciones de Financiamiento				
Flujos Netos de Efectivo por Actividades de Financiamiento				
Incremento/Disminución Neta en el Efectivo y Equivalentes al Efectivo				
Efectivo y Equivalentes al Ejercicio al inicio del Ejercicio			\$21,128.64	
Efectivo y Equivalentes al Ejercicio al final del Ejercicio			\$7,729,200.47	


Bajo protesta de decir verdad, los datos aquí expresados son ciertos y verídicos, así como la exactitud de los cálculos y responsabilidades del emisor.




AYUNTAMIENTO DE COETZALA
TESORERÍA



AYUNTAMIENTO DE COETZALA
REGIDURÍA



AYUNTAMIENTO DE COETZALA
SÍNDICO



AYUNTAMIENTO DE COETZALA
PRESIDENTE MUNICIPAL

C. María Josefina Gallardo Fernández
Síndico

C. Brenda Flores Aballe
Regidora

C. Oscar Julián Cobarrubia Sánchez (C.P.)
Tesorero

